


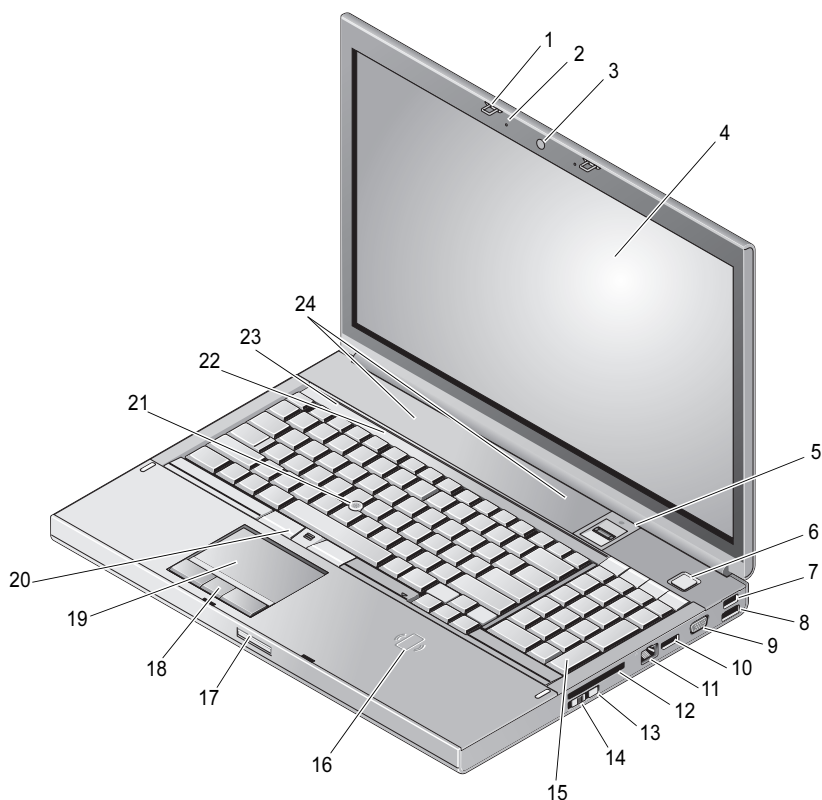


Informacja o ostrzeżeniach

 **OSTRZEŻENIE:** OSTRZEŻENIE informuje o sytuacjach, w których występuje ryzyko uszkodzenia mienia, obrażeń ciała lub śmierci.

Stacja robocza Dell Precision™ M6400 Instrukcja konfiguracji oraz funkcje komputera

Widok od przodu



Czerwiec 2009

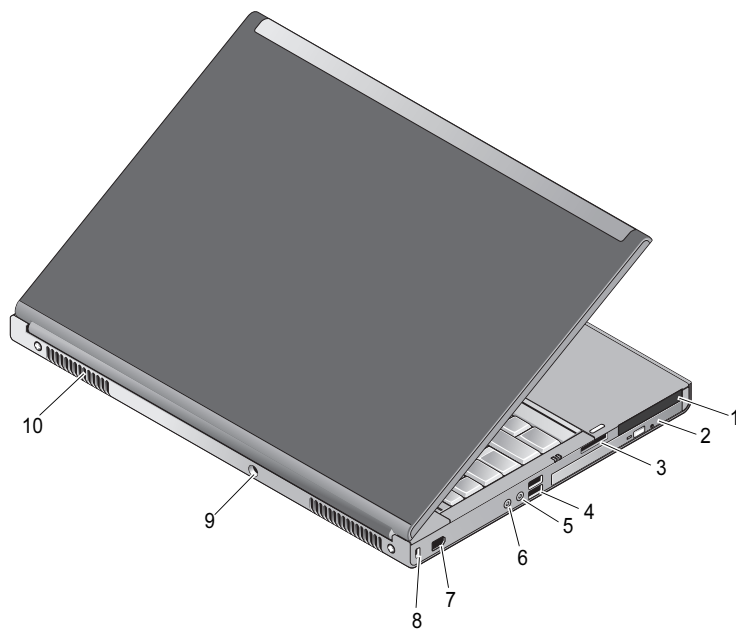


0F301NA00

Model: PP08X

- | | | | |
|----|---|----|--------------------------------------|
| 1 | zatrzaski wyświetlacza (2) | 2 | mikrofony (2) |
| 3 | kamera (opcjonalna) | 4 | wyświetlacz |
| 5 | czytnik linii papilarnych - przeciągnięcie
palców/FIPS | 6 | przycisk zasilania |
| 7 | złącze USB 2.0 | 8 | złącza USB 2.0 i eSATA |
| 9 | złącze VGA | 10 | złącze DisplayPort |
| 11 | złącze sieciowe | 12 | gniazdo karty ExpressCard |
| 13 | Wi-Fi Catcher™ | 14 | przełącznik urządzeń bezprzewodowych |
| 15 | klawiatura | 16 | bezprzewodowy czytnik kart SmartCard |
| 17 | zatrzask zwalniający wyświetlacza | 18 | przyciski panelu dotykowego (3) |
| 19 | panel dotykowy | 20 | przyciski wodzika (3) |
| 21 | wodziki | 22 | lampki stanu klawiatury |
| 23 | lampki stanu urządzenia | 24 | głośniki (2) |

Widok od tyłu



1	gniazda kart PC i SmartCard	2	wnęka napędu optycznego
3	gniazdo czytnika kart 8-in-1	4	złącza USB 2.0 (2)
5	złącze słuchawek	6	złącze mikrofonu
7	6-stykowe złącze IEEE 1394 (zasilane)	8	gniazdo kabla zabezpieczającego
9	złącze zasilacza prądu przemiennego	10	otwory wentylacyjne (2)



OSTRZEŻENIE: Otworów wentylacyjnych nie wolno zasłaniać, zatykać ich ani dopuszczać, aby gromadził się w nich kurz. Nie należy przechowywać komputera Dell™ w miejscach o ograniczonym przepływie powietrza, np. w zamkniętej walizce, gdy komputer jest włączony. Ograniczenie przepływu powietrza grozi uszkodzeniem komputera lub pożarem. Komputer włącza wentylator wtedy, gdy jego temperatura nadmiernie wzrośnie. Działaniu wentylatora może towarzyszyć szum, który jest zjawiskiem normalnym i nie oznacza awarii wentylatora ani komputera.

Szybka konfiguracja



OSTRZEŻENIE: Przed rozpoczęciem procedur opisanych w tej sekcji należy zapoznać się z instrukcjami dotyczącymi bezpieczeństwa dostarczonymi z komputerem. Dodatkowe zalecenia można znaleźć na stronie www.dell.com/regulatory_compliance.



OSTRZEŻENIE: Zasilacz współpracuje z gniazdkami sieci elektrycznej używanymi na całym świecie. W różnych krajach stosuje się jednak różne złącza zasilania oraz listwy zasilania. Użycie nieodpowiedniego kabla, nieprawidłowe podłączenie kabla do listwy zasilającej lub gniazda elektrycznego może spowodować pożar lub uszkodzenie sprzętu.

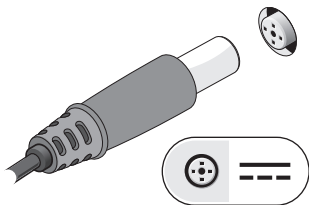


PRZESTROGA: Odłączając zasilacz od komputera, należy chwycić za wtyczkę kabla, nie za sam kabel, i ciągnąć zdecydowanie, ale delikatnie, aby nie uszkodzić kabla. Podczas zwijania kabla zasilacza prądu zmiennego należy zwracać uwagę na kąt pomiędzy złączem i zasilaczem, aby uniknąć uszkodzenia kabla.

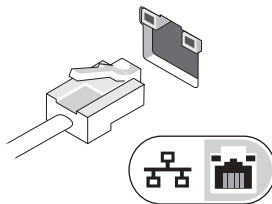


UWAGA: Niektóre urządzenia są dostarczane z komputerem tylko wtedy, gdy zostaną zamówione.

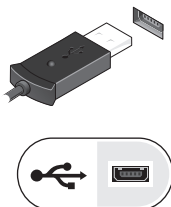
1 Podłącz zasilacz do złącza zasilacza w komputerze oraz do gniazdka elektrycznego.



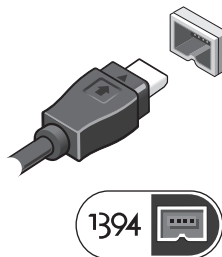
2 Podłącz kabel sieciowy (opcjonalnie).



3 Podłącz urządzenia USB, takie jak mysz, klawiatura i drukarka (opcjonalnie).



4 Podłącz urządzenia zgodne ze standardem IEEE 1394, na przykład odtwarzacz DVD (opcjonalnie).



5 Otwórz wyświetlacz komputera i naciśnij przycisk zasilania, aby włączyć komputer.



UWAGA: Zaleca się przynajmniej jednokrotne włączenie i wyłączenie komputera przed zainstalowaniem jakichkolwiek kart lub podłączeniem komputera do urządzenia dokupującego bądź innego urządzenia zewnętrznego, np. do drukarki.

Dane techniczne



UWAGA: Oferowane opcje mogą być różne w różnych krajach. Poniższe dane techniczne obejmują wyłącznie dane wymagane przez prawo, które muszą być dostarczone z komputerem. Aby uzyskać więcej informacji dotyczących konfiguracji komputera, kliknij polecenia **Start** → **Help and Support** (Pomoc i obsługa techniczna), a następnie wybierz opcję wyświetlania informacji o komputerze.

Informacje o systemie

Zestaw układów scalonych Intel® Q43 GMCH, ICH9M-E

Procesor

Procesor Intel Core™2 Duo
Intel Core 2 Duo Extreme Edition
Intel Core 2 Duo z czterema rdzeniami
Intel Core 2 Duo Extreme Edition z czterema rdzeniami

Grafika

Typ grafiki Autonomiczna karta graficzna
Magistrala danych Karta graficzna PCI Express
Kontroler grafiki NVIDIA Quadro® FX 2700M/3700M
ATI FirePro™ V7740
Pamięć wideo NVIDIA Quadro FX 2700M — 512 MB
NVIDIA Quadro FX 3700M — 1 GB
ATI FirePro V7740 — 1 GB

Pamięć

Złącze modułu pamięci cztery dostępne dla użytkownika gniazda SODIMM
Pojemność modułu pamięci 1 GB, 2 GB lub 4 GB
Typ pamięci DDR3 1066 MHz
Minimalna pojemność pamięci 1 GB
Maksymalna pojemność pamięci 16 GB

Bateria

Typ	9-ogniowa, „inteligentna”, litowo-jonowa
Zakres temperatur:	
Podczas pracy	Od 0 do 35°C
Przechowywanie	Od -40 do 60°C
Bateria pastylkowa	CR2032

Zasilacz prądu przemiennego

Typ	210 W/ 240 W
Napięcie wejściowe	100–240 V prądu zmiennego
Prąd wejściowy (maksymalny)	2,50 A/ 3,50 A
Częstotliwość prądu wejściowego	50–60 Hz
Prąd wyjściowy	6,70 A/ 10,80 A
Nominalne napięcie wyjściowe	19,50 VDC
Zakres temperatur:	
Podczas pracy	Od 0 do 35°C
Przechowywanie	Od -40 do 65°C

Cechy fizyczne

Wysokość	38,50 mm
Szerokość	393,00 mm
Głębokość	280 mm
Masa	3,87 kg z 9-ogniową baterią i napędem CD

Środowisko pracy

Zakres temperatur:	
Podczas pracy	Od 0 do 35°C
Przechowywanie	Od -40 do 65°C
Wilgotność względna (maksymalna)	
Podczas pracy	Od 10% do 90% (bez kondensacji)
Przechowywanie	Od 5% do 95% (bez kondensacji)

Gdzie szukać dodatkowych informacji i materiałów

Jeśli chcesz:

znaleźć informacje na temat najlepszych praktyk bezpiecznej obsługi komputera, zapoznaj się z informacjami zawartymi w gwarancji, zasadami i warunkami gwarancji (tylko USA), instrukcjami dotyczącymi bezpieczeństwa, informacjami o przepisach, informacjami o ergonomii oraz umową licencyjną użytkownika końcowego.

Zobacz:

Dokumenty dotyczące bezpieczeństwa i przepisów prawnych dostarczone z komputerem oraz strona dotycząca przestrzegania przepisów pod adresem: www.dell.com/regulatory_compliance.

Informacje zawarte w tym dokumencie mogą ulec zmianie bez uprzedzenia.

© 2009 Dell Inc. Wszelkie prawa zastrzeżone. Wydrukowano w Irlandii.

Powielanie dokumentu w jakikolwiek sposób bez pisemnej zgody firmy Dell Inc. jest surowo zabronione.

Znaki handlowe użyte w niniejszym tekście: *Dell*, logo *DELL* i *Dell Precision* są znakami handlowymi firmy Dell Inc.; *ATI FirePro* jest znakiem handlowym firmy Advanced Micro Devices Inc.; *Intel* jest zarejestrowanym znakiem handlowym, a *Core* jest znakiem handlowym firmy Intel Corporation w Stanach Zjednoczonych i innych krajach; *NVIDIA Quadro* jest zarejestrowanym znakiem handlowym firmy NVIDIA Corporation w Stanach Zjednoczonych i innych krajach.

Tekst może zawierać także inne znaki towarowe i nazwy towarowe, odnoszące się do podmiotów posiadających prawa do tych znaków i nazw lub do ich produktów. Firma Dell Inc. nie rości sobie żadnych praw do znaków i nazw towarowych innych niż jej własne.

